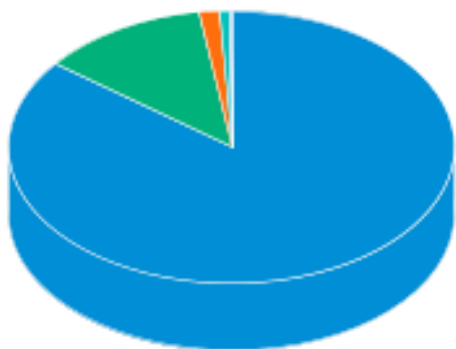


CNPJ: 01.978.445/0001-03 | Gestão: Plural

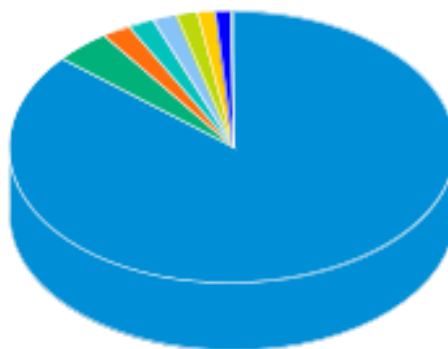
Tipo do Ativo



- Títulos Federais
- Ações
- Outros
- Operação compromissada
- Valores a pagar/receber

85,54 %  
12,15 %  
1,48 %  
0,67 %  
0,16 %

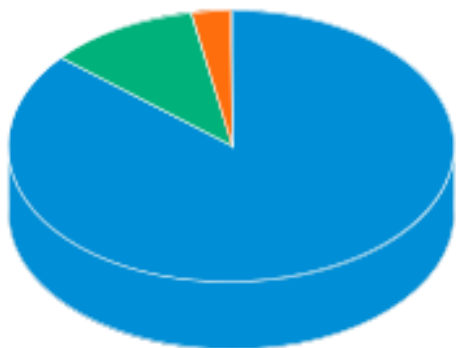
Sector do Ativo



- Governo Federal
- Petróleo, Gás e Biocombustíveis
- Energia
- Mineração
- Investimentos
- Não Classificado
- Transporte
- Comércio
- Outros

86,21 %  
4,04 %  
2,06 %  
1,82 %  
1,75 %  
1,58 %  
1,30 %  
1,18 %  
0,07 %

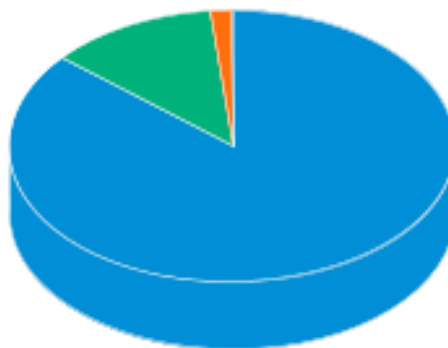
Risco do Ativo



- Rating AAA
- Risco de mercado
- Outros

86,21 %  
10,97 %  
2,83 %

Classe do Ativo



- Selic
- Ações
- Outros

86,21 %  
12,15 %  
1,64 %

Nome do Ativo	Valor do Ativo (mil)	Participação do Ativo
LFT - Venc.: 01/03/2026	4.390,07581	50,6062 %
LFT - Venc.: 01/09/2025	3.030,37999	34,9324 %
PETROBRAS PN - PETR4	201,74400	2,3256 %
VALE ON N1 - VALE3	158,15800	1,8232 %
ITAUSA PN N1 - ITSA4	151,63050	1,7479 %
PETRORECSA ON NM - RECV3	148,36500	1,7103 %
Brazilian Depository Receipt - BDR / INTER CO / CNPJ do emissor: 42.737.954/0001-21 / Denominação Social do emissor: INTER CO	128,43000	1,4805 %
VAMOS ON NM - VAMO3	112,72500	1,2994 %

As informações foram obtidas a partir de fontes públicas ou privadas consideradas confiáveis, cuja responsabilidade pela correção e veracidade não é assumida pela QUANTUM, pelo titular desta marca ou por qualquer das empresas de seu grupo empresarial. As informações disponíveis, não devem ser entendidas como colocação, distribuição ou oferta de fundo de investimento ou qualquer outro valor mobiliário. Fundos de investimento não contam com a garantia do Administrador do fundo, Gestor da carteira, de qualquer mecanismo de seguro ou, ainda, do Fundo Garantidor de Créditos - FGC. Rentabilidade obtida no passado não representa garantia de rentabilidade futura. As estratégias com derivativos, utilizadas como parte da política de investimento de fundos de investimento, podem resultar em significativas perdas para seus cotistas superiores ao capital aplicado e a consequente obrigação do cotista de aportar recursos adicionais para cobrir o prejuízo do fundo. Ao investidor é recomendada a leitura cuidadosa do prospecto e regulamento do fundo de investimento ao aplicar seus recursos. Para avaliação da performance de um fundo de investimento, é recomendável a análise de, no mínimo, 12 (doze) meses. Os valores exibidos estão em Real (BRL).

Nome do Ativo	Valor do Ativo (mil)	Participação do Ativo
Recibo de Subscrição - MLFT	102,56400	1,1823 %
ENERGISA UNT N2 - ENGI11	90,95300	1,0485 %
EQUATORIAL ON NM - EQTL3	87,88500	1,0131 %
Operações Compromissadas - LFT - Venc.: 01/09/2029	57,82513	0,6666 %
Outras Disponibilidades	29,24029	0,3371 %
Outros Valores a receber	5,66007	0,0652 %
Outros Valores a pagar	-20,65633	-0,2381 %

As informações foram obtidas a partir de fontes públicas ou privadas consideradas confiáveis, cuja responsabilidade pela correção e veracidade não é assumida pela QUANTUM, pelo titular desta marca ou por qualquer das empresas de seu grupo empresarial. As informações disponíveis, não devem ser entendidas como colocação, distribuição ou oferta de fundo de investimento ou qualquer outro valor mobiliário. Fundos de investimento não contam com a garantia do Administrador do fundo, Gestor da carteira, de qualquer mecanismo de seguro ou, ainda, do Fundo Garantidor de Créditos - FGC. Rentabilidade obtida no passado não representa garantia de rentabilidade futura. As estratégias com derivativos, utilizadas como parte da política de investimento de fundos de investimento, podem resultar em significativas perdas para seus cotistas superiores ao capital aplicado e a consequente obrigação do cotista de aportar recursos adicionais para cobrir o prejuízo do fundo. Ao investidor é recomendada a leitura cuidadosa do prospecto e regulamento do fundo de investimento ao aplicar seus recursos. Para avaliação da performance de um fundo de investimento, é recomendável a análise de, no mínimo, 12 (doze) meses. Os valores exibidos estão em Real (BRL).

Fonte: Quantum