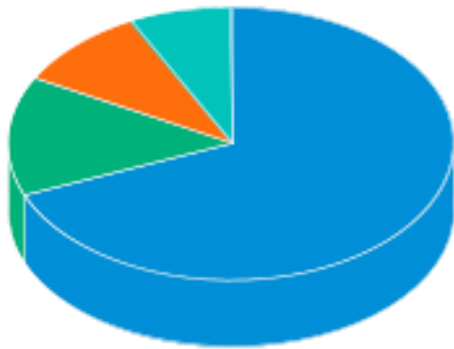


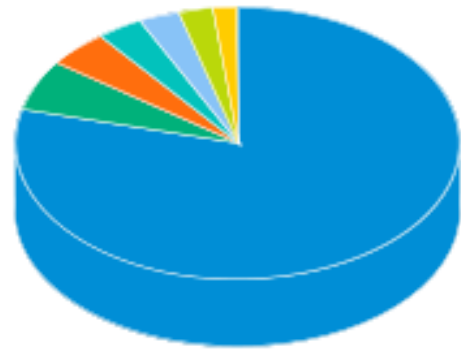
CNPJ: 01.978.445/0001-03 | Gestão: Plural

Tipo do Ativo



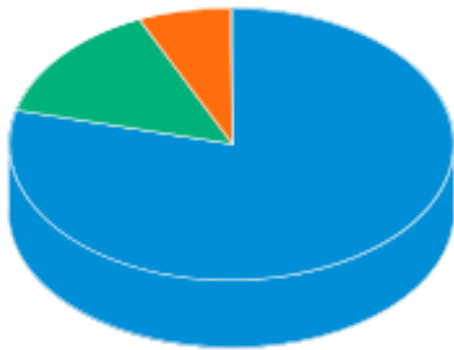
Títulos Federais	69,39 %
Ações	14,27 %
Operação compromissada	9,59 %
Outros	7,59 %
Valores a pagar/receber	-0,84 %

Setor do Ativo



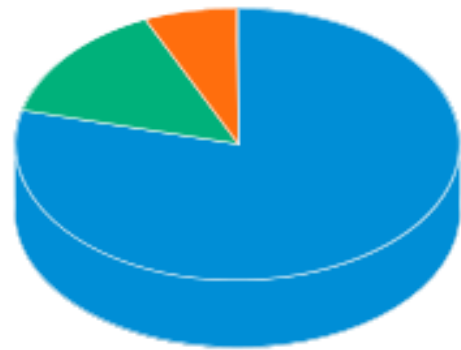
Governo Federal	78,98 %
Não Classificado	5,95 %
Outros	4,48 %
Energia	3,41 %
Petróleo, Gás e Biocombustíveis	2,91 %
Investimentos	2,54 %
Transporte	1,73 %

Risco do Ativo



Rating AAA	78,98 %
Risco de mercado	14,27 %
Outros	6,76 %

Classe do Ativo



Selic	78,98 %
Ações	14,27 %
Outros	6,76 %

Nome do Ativo	Valor do Ativo (mil)	Participação do Ativo
LFT - Venc.: 01/09/2025	3.083,17584	37,9070 %
LFT - Venc.: 01/03/2026	2.560,68725	31,4831 %
Operações Compromissadas - LFT - Venc.: 01/09/2029	779,71321	9,5864 %
Ações / REDE D OR / CNPJ do emissor: 06.047.087/0001-39 / Denominação Social do emissor: REDE D OR	356,98000	4,3890 %
HAPVIDA ON NM - HAPV3	299,25000	3,6792 %
ITAUSA PN N1 - ITSA4	206,67493	2,5410 %
LOCALIZA ON NM - RENT3	141,00900	1,7337 %
Ações / VAMOS / CNPJ do emissor: 23.373.000/0001-32 / Denominação Social do emissor: VAMOS	134,62600	1,6552 %
Ações / ALLOS / CNPJ do emissor: 05.878.397/0001-32 / Denominação Social do emissor: ALIANSCSONAE	125,82000	1,5469 %
PETROBRAS PN - PETR4	124,12800	1,5261 %
HRT PETROLEO ON NM - HRP3	112,34700	1,3813 %

As informações foram obtidas a partir de fontes públicas ou privadas consideradas confiáveis, cuja responsabilidade pela correção e veracidade não é assumida pela QUANTUM, pelo titular desta marca ou por qualquer das empresas de seu grupo empresarial. As informações disponíveis, não devem ser entendidas como colocação, distribuição ou oferta de fundo de investimento ou qualquer outro valor mobiliário. Fundos de investimento não contam com a garantia do Administrador do fundo, Gestor da carteira, de qualquer mecanismo de seguro ou, ainda, do Fundo Garantidor de Créditos - FGC. Rentabilidade obtida no passado não representa garantia de rentabilidade futura. As estratégias com derivativos, utilizadas como parte da política de investimento de fundos de investimento, podem resultar em significativas perdas para seus cotistas superiores ao capital aplicado e a consequente obrigação do cotista de aportar recursos adicionais para cobrir o prejuízo do fundo. Ao investidor é recomendada a leitura cuidadosa do prospecto e regulamento do fundo de investimento ao aplicar seus recursos. Para avaliação da performance de um fundo de investimento, é recomendável a análise de, no mínimo, 12 (doze) meses. Os valores exibidos estão em Real (BRL).

Nome do Ativo	Valor do Ativo (mil)	Participação do Ativo
ELETOBRAS ON N1 - ELET3	111,32800	1,3688 %
ENERGISA UNT N2 - ENGI11	86,84900	1,0678 %
EQUATORIAL ON NM - EQTL3	78,92100	0,9703 %
Outros Valores a receber	65,19876	0,8016 %
Outras Disponibilidades	18,34448	0,2255 %
Ações / EQUATORIAL / CNPJ do emissor: 03.220.438/0001-73 / Denominação Social do emissor: EQUATORIAL	0,03280	0,0004 %
Outros Valores a pagar	-151,55190	-1,8633 %

As informações foram obtidas a partir de fontes públicas ou privadas consideradas confiáveis, cuja responsabilidade pela correção e veracidade não é assumida pela QUANTUM, pelo titular desta marca ou por qualquer das empresas de seu grupo empresarial. As informações disponíveis, não devem ser entendidas como colocação, distribuição ou oferta de fundo de investimento ou qualquer outro valor mobiliário. Fundos de investimento não contam com a garantia do Administrador do fundo, Gestor da carteira, de qualquer mecanismo de seguro ou, ainda, do Fundo Garantidor de Créditos - FGC. Rentabilidade obtida no passado não representa garantia de rentabilidade futura. As estratégias com derivativos, utilizadas como parte da política de investimento de fundos de investimento, podem resultar em significativas perdas para seus cotistas superiores ao capital aplicado e a consequente obrigação do cotista de aportar recursos adicionais para cobrir o prejuízo do fundo. Ao investidor é recomendada a leitura cuidadosa do prospecto e regulamento do fundo de investimento ao aplicar seus recursos. Para avaliação da performance de um fundo de investimento, é recomendável a análise de, no mínimo, 12 (doze) meses. Os valores exibidos estão em Real (BRL).

Fonte: Quantum