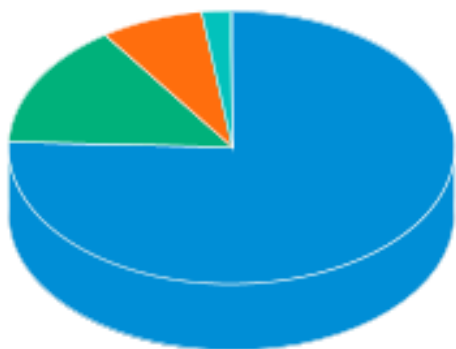


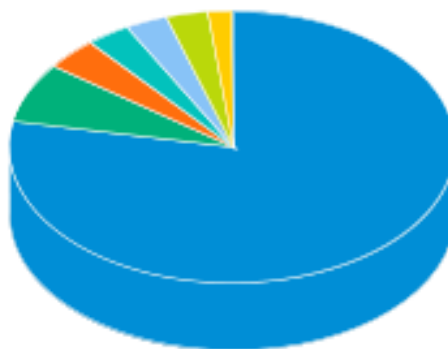
CNPJ: 01.978.445/0001-03 | Gestão: Plural

Tipo do Ativo



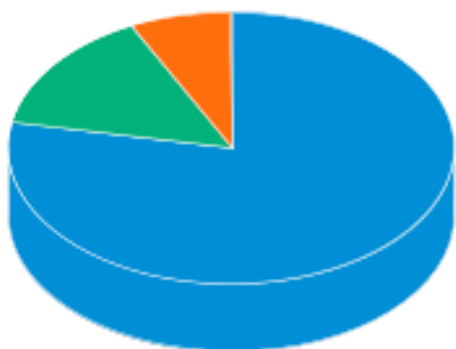
Títulos Federais	75,78 %
Ações	14,71 %
Outros	7,42 %
Operação compromissada	2,17 %
Valores a pagar/receber	-0,08 %

Sector do Ativo



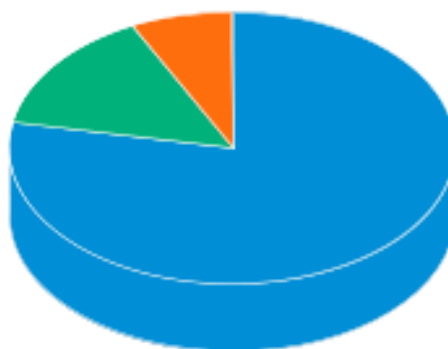
Governou Federal	77,95 %
NÃO Classificado	7,20 %
Energia	3,88 %
Outros	3,15 %
Investimentos	3,05 %
Petróleo, Gás e Biocombustíveis	3,01 %
Transporte	1,76 %

Risco do Ativo



Rating AAA	77,95 %
Risco de mercado	14,71 %
Outros	7,34 %

Classe do Ativo



Selic	77,95 %
Ações	14,71 %
Outros	7,34 %

Nome do Ativo	Valor do Ativo (mil)	Participação do Ativo
LFT - Venc.: 01/09/2025 (BRSTNCLF1RD2)	3.189,84269	41,3936 %
LFT - Venc.: 01/03/2026 (BRSTNCLF1RE0)	2.649,98577	34,3880 %
Ações / REDE D OR / CNPJ do emissor: 06.047.087/0001-39 / Denominação Social do emissor: REDE D OR	330,95100	4,2946 %
ITAUSA PN N1 - ITSA4	235,13787	3,0513 %
HAPVIDA ON NM - HAPV3	232,00000	3,0106 %
Operações Compromissadas - LFT - Venc.: 01/06/2030	167,29291	2,1709 %
LOCALIZA ON NM - RENT3	135,30000	1,7557 %
Ações / ALLOS / CNPJ do emissor: 05.878.397/0001-32 / Denominação Social do emissor: ALLOS	131,10000	1,7012 %
ELETOBRAS ON N1 - ELET3	125,92000	1,6340 %
PETRORIO ON NM - PRIO3	116,99100	1,5182 %
PETROBRAS PN - PETR4	115,23200	1,4953 %

As informações foram obtidas a partir de fontes públicas ou privadas consideradas confiáveis, cuja responsabilidade pela correção e veracidade não é assumida pela QUANTUM, pelo titular desta marca ou por qualquer das empresas de seu grupo empresarial. As informações disponíveis, não devem ser entendidas como colocação, distribuição ou oferta de fundo de investimento ou qualquer outro valor mobiliário. Fundos de investimento não contam com a garantia do Administrador do fundo, Gestor da carteira, de qualquer mecanismo de seguro ou, ainda, do Fundo Garantidor de Créditos - FGC. Rentabilidade obtida no passado não representa garantia de rentabilidade futura. As estratégias com derivativos, utilizadas como parte da política de investimento de fundos de investimento, podem resultar em significativas perdas para seus cotistas superiores ao capital aplicado e a consequente obrigação do cotista de aportar recursos adicionais para cobrir o prejuízo do fundo. Ao investidor é recomendada a leitura cuidadosa do prospecto e regulamento do fundo de investimento ao aplicar seus recursos. Para avaliação da performance de um fundo de investimento, é recomendável a análise de, no mínimo, 12 (doze) meses. Os valores exibidos estão em Real (BRL).

Nome do Ativo	Valor do Ativo (mil)	Participação do Ativo
Ações / VAMOS / CNPJ do emissor: 23.373.000/0001-32 / Denominação Social do emissor: VAMOS	109,72600	1,4239 %
EQUATORIAL ON NM - EQTL3	87,75000	1,1387 %
ENERGISA UNT N2 - ENGI11	85,10100	1,1043 %
Outras Disponibilidades	38,93787	0,5053 %
Outros Valores a receber	10,43246	0,1354 %
Outros Valores a pagar	-55,57106	-0,7211 %