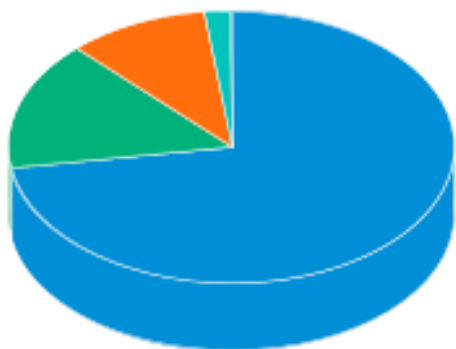


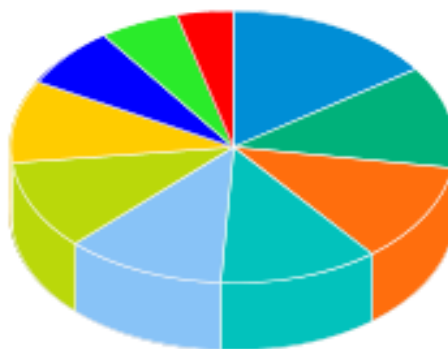
CNPJ: 31.937.303/0001-69 | Gestão: Plural

Tipo do Ativo



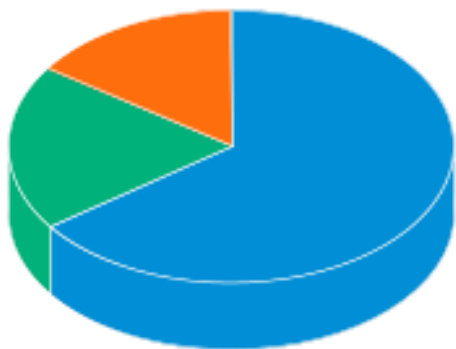
Ações	72,40 %
Operação compromissada	15,43 %
Outros	10,29 %
Valores a pagar/receber	1,88 %

Sector do Ativo



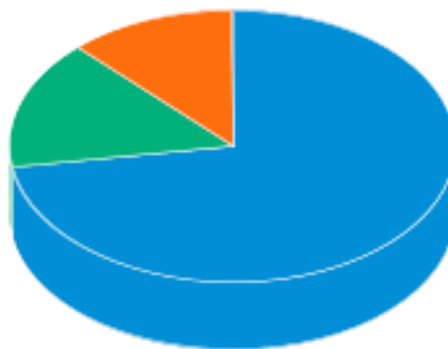
Governo Federal	15,43 %
Petróleo, Gás e Biocombustíveis	12,09 %
Bancos	11,70 %
Não Classificado	11,69 %
Investimentos	11,53 %
Energia	10,71 %
Transporte	9,85 %
Outros	7,26 %
Comércio	5,71 %
Mineração	4,03 %

Risco do Ativo



Risco de mercado	65,06 %
Outros	19,51 %
Rating AAA	15,43 %

Classe do Ativo



Ações	72,40 %
Selic	15,43 %
Outros	12,17 %

Nome do Ativo	Valor do Ativo (mil)	Participação do Ativo
Operações Compromissadas - LFT - Venc.: 01/06/2030	243,33514	15,4296 %
ITAUSA PN N1 - ITSA4	126,19800	8,0021 %
ITAUUNIBANCO PN N1 - ITUB4	104,71900	6,6401 %
PETRORIO ON NM - PRIO3	82,32700	5,2203 %
Recibo de Subscrição - BPAC	79,84800	5,0631 %
ELETOBRAS ON N1 - ELET3	78,70000	4,9903 %
HAPVIDA ON NM - HAPV3	70,80000	4,4894 %
RUMO LOG ON NM - RUMO3	64,00000	4,0582 %

As informações foram obtidas a partir de fontes públicas ou privadas consideradas confiáveis, cuja responsabilidade pela correção e veracidade não é assumida pela QUANTUM, pelo titular desta marca ou por qualquer das empresas de seu grupo empresarial. As informações disponíveis, não devem ser entendidas como colocação, distribuição ou oferta de fundo de investimento ou qualquer outro valor mobiliário. Fundos de investimento não contam com a garantia do Administrador do fundo, Gestor da carteira, de qualquer mecanismo de seguro ou, ainda, do Fundo Garantidor de Créditos - FGC. Rentabilidade obtida no passado não representa garantia de rentabilidade futura. As estratégias com derivativos, utilizadas como parte da política de investimento de fundos de investimento, podem resultar em significativas perdas para seus cotistas superiores ao capital aplicado e a consequente obrigação do cotista de aportar recursos adicionais para cobrir o prejuízo do fundo. Ao investidor é recomendada a leitura cuidadosa do prospecto e regulamento do fundo de investimento ao aplicar seus recursos. Para avaliação da performance de um fundo de investimento, é recomendável a análise de, no mínimo, 12 (doze) meses. Os valores exibidos estão em Real (BRL).

Nome do Ativo	Valor do Ativo (mil)	Participação do Ativo
VALE ON N1 - VALE3	63,51000	4,0271 %
PETROBRAS PN - PETR4	61,21700	3,8817 %
LOCALIZA ON NM - RENT3	57,40000	3,6397 %
B3 ON NM - B3SA3	55,69200	3,5314 %
LOJAS RENNEN ON NM - LREN3	54,18000	3,4355 %
Ações / AZZAS 2154 / CNPJ do emissor: 16.590.234/0001-76 / Denominação Social do emissor: AZZAS 2154	50,60400	3,2087 %
PETROBRAS ON - PETR3	47,12400	2,9881 %
Ações / VAMOS / CNPJ do emissor: 23.373.000/0001-32 / Denominação Social do emissor: VAMOS	46,27000	2,9339 %
EQUATORIAL ON NM - EQTL3	45,50000	2,8851 %
ENEVA ON NM - ENEV3	44,70400	2,8346 %
SABESP ON NM - SBSP3	36,16000	2,2929 %
Recibo de Subscrição - MLFT	35,83600	2,2723 %
Ações / ALLOS / CNPJ do emissor: 05.878.397/0001-32 / Denominação Social do emissor: ALLOS	34,96000	2,2168 %
CCR SA ON NM - CCRO3	33,88000	2,1483 %
Outras Disponibilidades	27,94882	1,7722 %
Ações / 3TENTOS / CNPJ do emissor: 94.813.102/0001-70 / Denominação Social do emissor: 3TENTOS	21,50800	1,3638 %
Ações / GRUPO MATEUS / CNPJ do emissor: 24.990.777/0001-09 / Denominação Social do emissor: GRUPO MATEUS	8,89200	0,5638 %
Outros Valores a receber	7,53753	0,4779 %
Outros Valores a pagar	-5,78580	-0,3669 %

As informações foram obtidas a partir de fontes públicas ou privadas consideradas confiáveis, cuja responsabilidade pela correção e veracidade não é assumida pela QUANTUM, pelo titular desta marca ou por qualquer das empresas de seu grupo empresarial. As informações disponíveis, não devem ser entendidas como colocação, distribuição ou oferta de fundo de investimento ou qualquer outro valor mobiliário. Fundos de investimento não contam com a garantia do Administrador do fundo, Gestor da carteira, de qualquer mecanismo de seguro ou, ainda, do Fundo Garantidor de Créditos - FGC. Rentabilidade obtida no passado não representa garantia de rentabilidade futura. As estratégias com derivativos, utilizadas como parte da política de investimento de fundos de investimento, podem resultar em significativas perdas para seus cotistas superiores ao capital aplicado e a consequente obrigação do cotista de aportar recursos adicionais para cobrir o prejuízo do fundo. Ao investidor é recomendada a leitura cuidadosa do prospecto e regulamento do fundo de investimento ao aplicar seus recursos. Para avaliação da performance de um fundo de investimento, é recomendável a análise de, no mínimo, 12 (doze) meses. Os valores exibidos estão em Real (BRL).

Fonte: Quantum