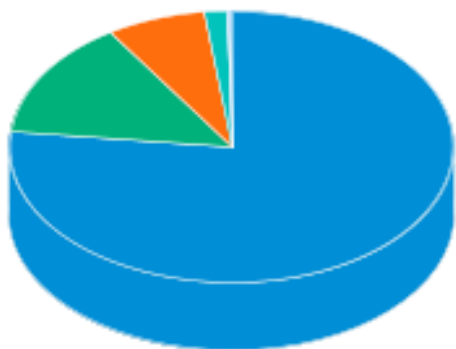


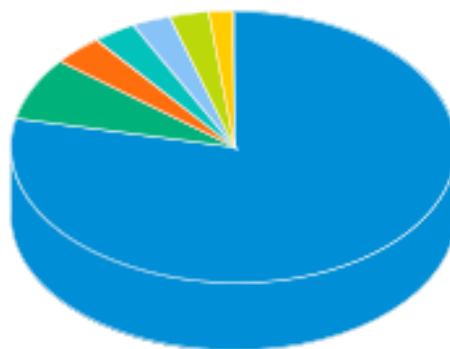
CNPJ: 01.978.445/0001-03 | Gestão: Plural

Tipo do Ativo



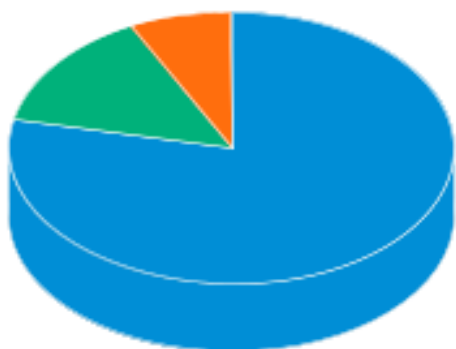
Títulos Federais	76,79 %
Ações	14,12 %
Outros	7,18 %
Operação compromissada	1,60 %
Valores a pagar/receber	0,31 %

Sector do Ativo



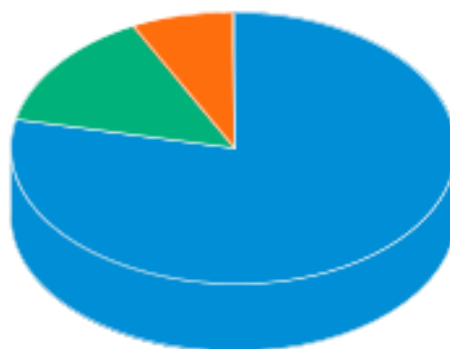
Governo Federal	78,39 %
Não Classificado	7,40 %
Energia	3,78 %
Petróleo, Gás e Biocombustíveis	2,94 %
Investimentos	2,94 %
Outros	2,76 %
Transporte	1,81 %

Risco do Ativo



Rating AAA	78,39 %
Risco de mercado	14,12 %
Outros	7,49 %

Classe do Ativo



Selic	78,39 %
Ações	14,12 %
Outros	7,49 %

Nome do Ativo	Valor do Ativo (mil)	Participação do Ativo
LFT - Venc.: 01/09/2025	3.219,46561	41,9387 %
LFT - Venc.: 01/03/2026	2.675,03930	34,8467 %
Ações / REDE D OR / CNPJ do emissor: 06.047.087/0001-39 / Denominação Social do emissor: REDE D OR	314,15200	4,0923 %
ITAUSA PN N1 - ITSA4	225,36701	2,9358 %
HAPVIDA ON NM - HAPV3	204,16000	2,6595 %
LOCALIZA ON NM - RENT3	138,66600	1,8063 %
Ações / ALLOS / CNPJ do emissor: 05.878.397/0001-32 / Denominação Social do emissor: ALLOS	132,72000	1,7289 %
Operações Compromissadas - LFT - Venc.: 01/06/2030	122,95303	1,6017 %
ELETOBRAS ON N1 - ELET3	121,50400	1,5828 %
PETROBRAS PN - PETR4	114,91200	1,4969 %
PETRORIO ON NM - PRIO3	110,64600	1,4413 %

As informações foram obtidas a partir de fontes públicas ou privadas consideradas confiáveis, cuja responsabilidade pela correção e veracidade não é assumida pela QUANTUM, pelo titular desta marca ou por qualquer das empresas de seu grupo empresarial. As informações disponíveis, não devem ser entendidas como colocação, distribuição ou oferta de fundo de investimento ou qualquer outro valor mobiliário. Fundos de investimento não contam com a garantia do Administrador do fundo, Gestor da carteira, de qualquer mecanismo de seguro ou, ainda, do Fundo Garantidor de Créditos - FGC. Rentabilidade obtida no passado não representa garantia de rentabilidade futura. As estratégias com derivativos, utilizadas como parte da política de investimento de fundos de investimento, podem resultar em significativas perdas para seus cotistas superiores ao capital aplicado e a consequente obrigação do cotista de aportar recursos adicionais para cobrir o prejuízo do fundo. Ao investidor é recomendada a leitura cuidadosa do prospecto e regulamento do fundo de investimento ao aplicar seus recursos. Para avaliação da performance de um fundo de investimento, é recomendável a análise de, no mínimo, 12 (doze) meses. Os valores exibidos estão em Real (BRL).

Fonte: Quantum

Nome do Ativo	Valor do Ativo (mil)	Participação do Ativo
Ações / VAMOS / CNPJ do emissor: 23.373.000/0001-32 / Denominação Social do emissor: VAMOS	104,41400	1,3602 %
EQUATORIAL ON NM - EQTL3	86,72400	1,1297 %
ENERGISA UNT N2 - ENGI11	81,98500	1,0680 %
Outras Disponibilidades	33,31516	0,4340 %
Outros Valores a receber	7,42864	0,0968 %
Outros Valores a pagar	-16,84990	-0,2195 %

As informações foram obtidas a partir de fontes públicas ou privadas consideradas confiáveis, cuja responsabilidade pela correção e veracidade não é assumida pela QUANTUM, pelo titular desta marca ou por qualquer das empresas de seu grupo empresarial. As informações disponíveis, não devem ser entendidas como colocação, distribuição ou oferta de fundo de investimento ou qualquer outro valor mobiliário. Fundos de investimento não contam com a garantia do Administrador do fundo, Gestor da carteira, de qualquer mecanismo de seguro ou, ainda, do Fundo Garantidor de Créditos - FGC. Rentabilidade obtida no passado não representa garantia de rentabilidade futura. As estratégias com derivativos, utilizadas como parte da política de investimento de fundos de investimento, podem resultar em significativas perdas para seus cotistas superiores ao capital aplicado e a consequente obrigação do cotista de aportar recursos adicionais para cobrir o prejuízo do fundo. Ao investidor é recomendada a leitura cuidadosa do prospecto e regulamento do fundo de investimento ao aplicar seus recursos. Para avaliação da performance de um fundo de investimento, é recomendável a análise de, no mínimo, 12 (doze) meses. Os valores exibidos estão em Real (BRL).

Fonte: Quantum