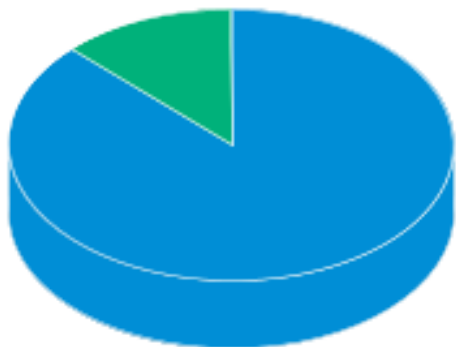


CNPJ: 31.937.303/0001-69 | Gestão: Plural

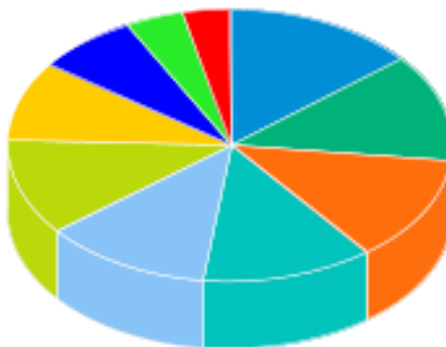
Tipo do Ativo



- Ações
- Operação compromissada
- Valores a pagar/receber

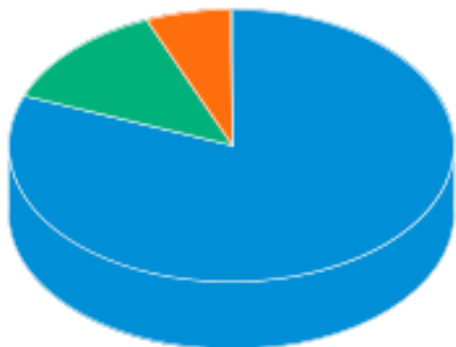
88,83 %  
12,86 %  
-1,70 %

Sector do Ativo



- Transporte
- Petróleo, Gás e Biocombustíveis
- Governo Federal
- Bancos
- Investimentos
- Energia
- Comércio
- Outros
- Mineração
- Têxtil
- Não Classificado

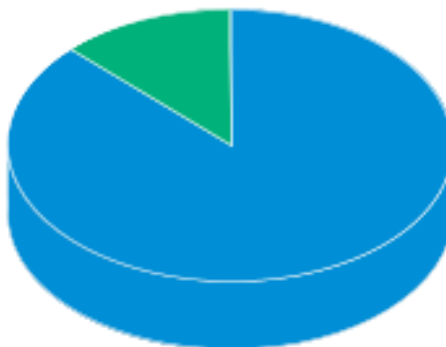
Risco do Ativo



- Risco de mercado
- Rating AAA
- Outros

80,88 %  
12,86 %  
6,25 %

Classe do Ativo



- Ações
- Selic
- Outros

Nome do Ativo	Valor do Ativo (mil)	Participação do Ativo
Operações Compromissadas - LFT - Venc.: 01/06/2030	184,42954	12,8642 %
ITAUSA PN N1 - ITSA4	120,95400	8,4367 %
ITAUUNIBANCO PN N1 - ITUB4	101,55800	7,0838 %
Recibo de Subscrição - BPAC	78,04800	5,4440 %
PETRORIO ON NM - PRIO3	77,86200	5,4310 %
ELETRORAS ON N1 - ELET3	75,94000	5,2969 %
RUMO S.A. ON NM - RAIL3	63,68000	4,4418 %

As informações foram obtidas a partir de fontes públicas ou privadas consideradas confiáveis, cuja responsabilidade pela correção e veracidade não é assumida pela QUANTUM, pelo titular desta marca ou por qualquer das empresas de seu grupo empresarial. As informações disponíveis, não devem ser entendidas como colocação, distribuição ou oferta de fundo de investimento ou qualquer outro valor mobiliário. Fundos de investimento não contam com a garantia do Administrador do fundo, Gestor da carteira, de qualquer mecanismo de seguro ou, ainda, do Fundo Garantidor de Créditos - FGC. Rentabilidade obtida no passado não representa garantia de rentabilidade futura. As estratégias com derivativos, utilizadas como parte da política de investimento de fundos de investimento, podem resultar em significativas perdas para seus cotistas superiores ao capital aplicado e a consequente obrigação do cotista de aportar recursos adicionais para cobrir o prejuízo do fundo. Ao investidor é recomendada a leitura cuidadosa do prospecto e regulamento do fundo de investimento ao aplicar seus recursos. Para avaliação da performance de um fundo de investimento, é recomendável a análise de, no mínimo, 12 (doze) meses. Os valores exibidos estão em Real (BRL).

Nome do Ativo	Valor do Ativo (mil)	Participação do Ativo
HAPVIDA ON NM - HAPV3	62,30400	4,3458 %
VALE ON N1 - VALE3	62,06000	4,3288 %
PETROBRAS PN - PETR4	61,04700	4,2581 %
LOCALIZA ON NM - RENT3	58,82800	4,1033 %
LOJAS RENNER ON NM - LREN3	55,71000	3,8858 %
B3 ON NM - B3SA3	55,22400	3,8519 %
AZZAS 2154 ON NM - AZZA3	49,48800	3,4519 %
PETROBRAS ON - PETR3	46,87200	3,2694 %
EQUATORIAL ON NM - EQTL3	44,96800	3,1366 %
VAMOS ON NM - VAMO3	44,03000	3,0712 %
ENEVA ON NM - ENEV3	41,85600	2,9195 %
SABESP ON NM - SBSP3	36,83200	2,5691 %
Recibo de Subscrição - MLFT	35,93800	2,5067 %
ALLOS ON NM - ALOS3	35,39200	2,4686 %
CCR SA ON NM - CCRO3	34,30000	2,3925 %
Outras Disponibilidades	24,87535	1,7351 %
3TENTOS ON NM - TTEN3	21,60300	1,5068 %
GRUPO MATEUSON NM - GMAT3	9,09600	0,6345 %
Outros Valores a receber	5,97323	0,4166 %
Outros Valores a pagar	-55,20440	-3,8506 %

As informações foram obtidas a partir de fontes públicas ou privadas consideradas confiáveis, cuja responsabilidade pela correção e veracidade não é assumida pela QUANTUM, pelo titular desta marca ou por qualquer das empresas de seu grupo empresarial. As informações disponíveis, não devem ser entendidas como colocação, distribuição ou oferta de fundo de investimento ou qualquer outro valor mobiliário. Fundos de investimento não contam com a garantia do Administrador do fundo, Gestor da carteira, de qualquer mecanismo de seguro ou, ainda, do Fundo Garantidor de Créditos - FGC. Rentabilidade obtida no passado não representa garantia de rentabilidade futura. As estratégias com derivativos, utilizadas como parte da política de investimento de fundos de investimento, podem resultar em significativas perdas para seus cotistas superiores ao capital aplicado e a consequente obrigação do cotista de aportar recursos adicionais para cobrir o prejuízo do fundo. Ao investidor é recomendada a leitura cuidadosa do prospecto e regulamento do fundo de investimento ao aplicar seus recursos. Para avaliação da performance de um fundo de investimento, é recomendável a análise de, no mínimo, 12 (doze) meses. Os valores exibidos estão em Real (BRL).

Fonte: Quantum