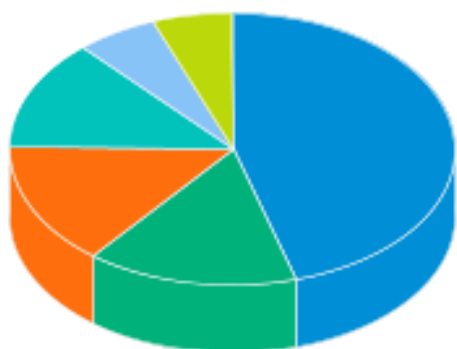


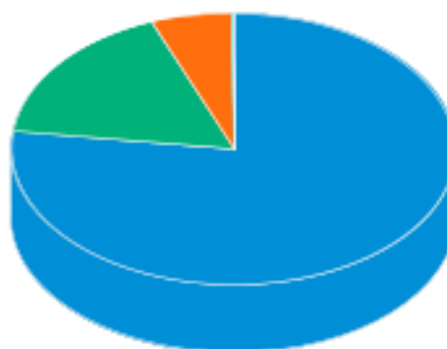
CNPJ: 00.832.587/0001-03 | Gestão: Plural

Tipo do Ativo



45,45 %  
15,30 %  
14,44 %  
13,22 %  
5,83 %  
5,79 %  
-0,03 %

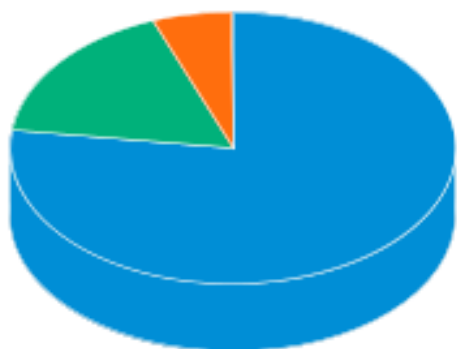
Sector do Ativo



76,99 %  
17,09 %  
5,79 %  
0,13 %

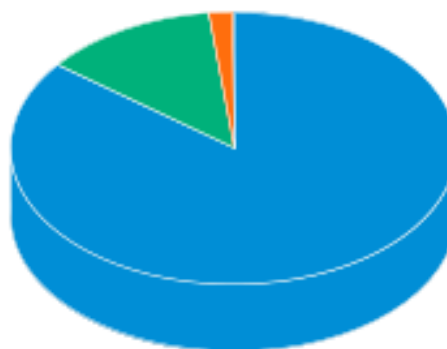
■ Debêntures  
■ Títulos Federais  
■ Operação compromissada  
■ Outros  
■ Fundos de Investimento  
■ Títulos Privados  
■ Valores a pagar/receber

Risco do Ativo



77,08 %  
17,09 %  
5,83 %

Classe do Ativo



85,56 %  
12,65 %  
1,79 %

■ Outros  
■ Rating AAA  
■ Cotas de fundos

Nome do Ativo	Valor do Ativo (mil)	Participação do Ativo
Debêntures (omitidas)	27.783,70777	45,4490 %
Títulos Públicos (omitidos)	9.351,58658	15,2975 %
Outras Aplicações (omitidas)	8.079,52652	13,2166 %
Operações Compromissadas	7.735,92754	12,6546 %
Cotas de Fundos (omitidas)	3.563,20392	5,8287 %
Depósitos a prazo e outros títulos de IF (omitidos)	3.540,73799	5,7920 %
Operações Compromissadas - LFT - Venc.: 01/06/2030	1.093,98293	1,7896 %
Outros Valores a receber	81,52531	0,1334 %
Outras Disponibilidades	54,95024	0,0899 %
Disponibilidades	37,20482	0,0609 %
Valores a pagar (omitidos)	14,93105	0,0244 %

As informações foram obtidas a partir de fontes públicas ou privadas consideradas confiáveis, cuja responsabilidade pela correção e veracidade não é assumida pela QUANTUM, pelo titular desta marca ou por qualquer das empresas de seu grupo empresarial. As informações disponíveis, não devem ser entendidas como colocação, distribuição ou oferta de fundo de investimento ou qualquer outro valor mobiliário. Fundos de investimento não contam com a garantia do Administrador do fundo, Gestor da carteira, de qualquer mecanismo de seguro ou, ainda, do Fundo Garantidor de Créditos - FGC. Rentabilidade obtida no passado não representa garantia de rentabilidade futura. As estratégias com derivativos, utilizadas como parte da política de investimento de fundos de investimento, podem resultar em significativas perdas para seus cotistas superiores ao capital aplicado e a consequente obrigação do cotista de aportar recursos adicionais para cobrir o prejuízo do fundo. Ao investidor é recomendada a leitura cuidadosa do prospecto e regulamento do fundo de investimento ao aplicar seus recursos. Para avaliação da performance de um fundo de investimento, é recomendável a análise de, no mínimo, 12 (doze) meses. Os valores exibidos estão em Real (BRL).

Nome do Ativo	Valor do Ativo (mil)	Participação do Ativo
Valores a receber (omitidos)	0,10138	0,0002 %
Outros Valores a pagar	-205,81198	-0,3367 %

As informações foram obtidas a partir de fontes públicas ou privadas consideradas confiáveis, cuja responsabilidade pela correção e veracidade não é assumida pela QUANTUM, pelo titular desta marca ou por qualquer das empresas de seu grupo empresarial. As informações disponíveis, não devem ser entendidas como colocação, distribuição ou oferta de fundo de investimento ou qualquer outro valor mobiliário. Fundos de investimento não contam com a garantia do Administrador do fundo, Gestor da carteira, de qualquer mecanismo de seguro ou, ainda, do Fundo Garantidor de Créditos - FGC. Rentabilidade obtida no passado não representa garantia de rentabilidade futura. As estratégias com derivativos, utilizadas como parte da política de investimento de fundos de investimento, podem resultar em significativas perdas para seus cotistas superiores ao capital aplicado e a consequente obrigação do cotista de aportar recursos adicionais para cobrir o prejuízo do fundo. Ao investidor é recomendada a leitura cuidadosa do prospecto e regulamento do fundo de investimento ao aplicar seus recursos. Para avaliação da performance de um fundo de investimento, é recomendável a análise de, no mínimo, 12 (doze) meses. Os valores exibidos estão em Real (BRL).

Fonte: Quantum