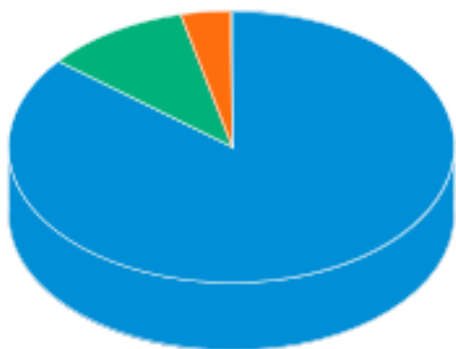


CNPJ: 31.937.303/0001-69 | Gestão: Plural

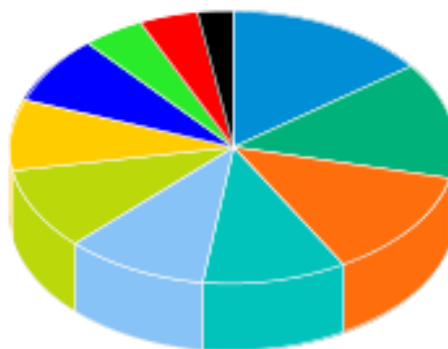
Tipo do Ativo



- Ações
- Operação compromissada
- Valores a pagar/receber

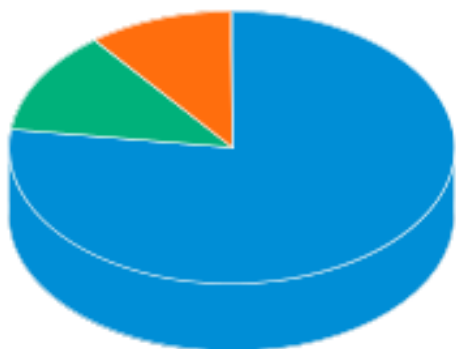
85,82 %
10,48 %
3,70 %

Sector do Ativo



- Petróleo, Gás e Biocombustíveis
 - Bancos
 - Investimentos
 - Governo Federal
 - Transporte
 - Energia
 - Comércio
 - Outros
 - Mineração
 - Não Classificado
 - Têxtil
- 14,80 %
13,81 %
13,06 %
10,48 %
10,36 %
9,72 %
8,53 %
7,97 %
4,52 %
4,20 %
2,56 %

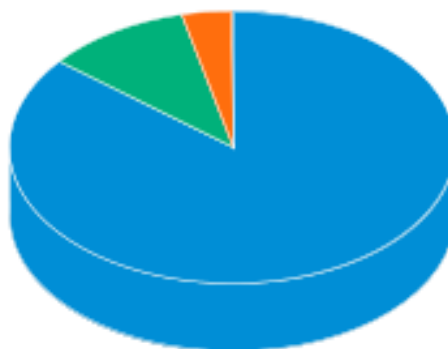
Risco do Ativo



- Risco de mercado
- Outros
- Rating AAA

77,15 %
12,38 %
10,48 %

Classe do Ativo



- Ações
 - Selic
 - Outros
- 85,82 %
10,48 %
3,70 %

Nome do Ativo	Valor do Ativo (mil)	Participação do Ativo
Operações Compromissadas - LFT - Venc.: 01/06/2030	127,76935	10,4776 %
ITAUSA PN N1 - ITSA4	105,21630	8,6281 %
ITAUUNIBANCO PN N1 - ITUB4	92,62600	7,5957 %
ELETRONBRAS ON N1 - ELET3	76,44000	6,2684 %
Recibo de Subscrição - BPAC	75,79200	6,2152 %
PETRORIO ON NM - PRIO3	72,52300	5,9472 %
PETROBRAS PN - PETR4	61,08100	5,0089 %

As informações foram obtidas a partir de fontes públicas ou privadas consideradas confiáveis, cuja responsabilidade pela correção e veracidade não é assumida pela QUANTUM, pelo titular desta marca ou por qualquer das empresas de seu grupo empresarial. As informações disponíveis, não devem ser entendidas como colocação, distribuição ou oferta de fundo de investimento ou qualquer outro valor mobiliário. Fundos de investimento não contam com a garantia do Administrador do fundo, Gestor da carteira, de qualquer mecanismo de seguro ou, ainda, do Fundo Garantidor de Créditos - FGC. Rentabilidade obtida no passado não representa garantia de rentabilidade futura. As estratégias com derivativos, utilizadas como parte da política de investimento de fundos de investimento, podem resultar em significativas perdas para seus cotistas superiores ao capital aplicado e a consequente obrigação do cotista de aportar recursos adicionais para cobrir o prejuízo do fundo. Ao investidor é recomendada a leitura cuidadosa do prospecto e regulamento do fundo de investimento ao aplicar seus recursos. Para avaliação da performance de um fundo de investimento, é recomendável a análise de, no mínimo, 12 (doze) meses. Os valores exibidos estão em Real (BRL).

Fonte: Quantum

Nome do Ativo	Valor do Ativo (mil)	Participação do Ativo
VALE ON N1 - VALE3	55,15000	4,5225 %
RUMO S.A. ON NM - RAIL3	54,17600	4,4426 %
B3 ON NM - B3SA3	54,08000	4,4348 %
PETROBRAS ON - PETR3	46,86000	3,8427 %
EQUATORIAL ON NM - EQTL3	42,08400	3,4510 %
LOCALIZA ON NM - RENT3	39,34000	3,2260 %
SABESP ON NM - SBSP3	37,99200	3,1155 %
LOJAS RENNER ON NM - LREN3	37,38900	3,0660 %
HAPVIDA ON NM - HAPV3	37,34700	3,0626 %
CCR SA ON NM - CCRO3	32,76000	2,6864 %
AZZAS 2154 ON NM - AZZA3	31,20000	2,5585 %
Recibo de Subscrição - MLFT	30,02200	2,4619 %
Outras Disponibilidades	29,12963	2,3887 %
ALLOS ON NM - ALOS3	28,94400	2,3735 %
3TENTOS ON NM - TTEN3	27,89200	2,2872 %
Outros Valores a receber	21,83007	1,7901 %
GRUPO MATEUSON NM - GMAT3	7,65600	0,6278 %
Outros Valores a pagar	-5,84320	-0,4792 %

As informações foram obtidas a partir de fontes públicas ou privadas consideradas confiáveis, cuja responsabilidade pela correção e veracidade não é assumida pela QUANTUM, pelo titular desta marca ou por qualquer das empresas de seu grupo empresarial. As informações disponíveis, não devem ser entendidas como colocação, distribuição ou oferta de fundo de investimento ou qualquer outro valor mobiliário. Fundos de investimento não contam com a garantia do Administrador do fundo, Gestor da carteira, de qualquer mecanismo de seguro ou, ainda, do Fundo Garantidor de Créditos - FGC. Rentabilidade obtida no passado não representa garantia de rentabilidade futura. As estratégias com derivativos, utilizadas como parte da política de investimento de fundos de investimento, podem resultar em significativas perdas para seus cotistas superiores ao capital aplicado e a consequente obrigação do cotista de aportar recursos adicionais para cobrir o prejuízo do fundo. Ao investidor é recomendada a leitura cuidadosa do prospecto e regulamento do fundo de investimento ao aplicar seus recursos. Para avaliação da performance de um fundo de investimento, é recomendável a análise de, no mínimo, 12 (doze) meses. Os valores exibidos estão em Real (BRL).

Fonte: Quantum