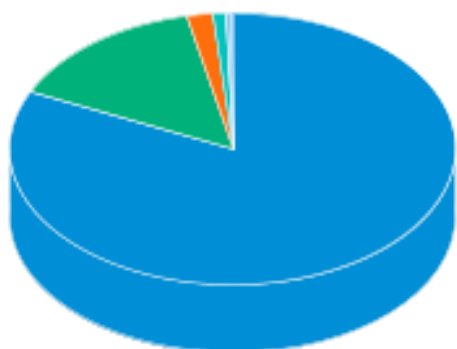


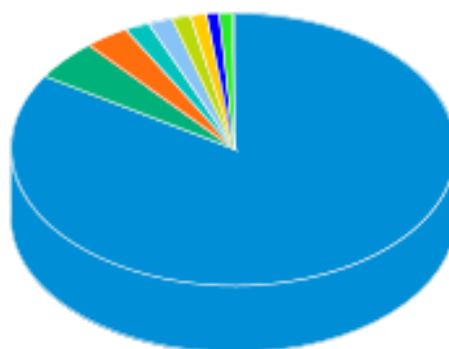
CNPJ: 01.978.445/0001-03 | Gestão: Plural

Tipo do Ativo



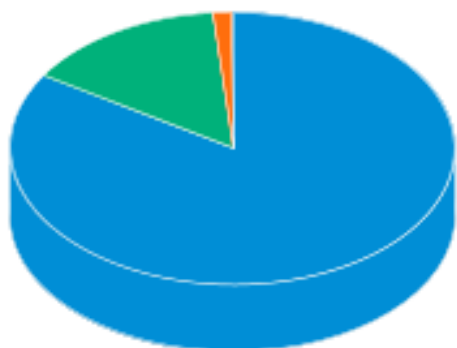
Títulos Federais	82,01 %
Ações	14,68 %
Operação compromissada	1,86 %
Outros	1,01 %
Valores a pagar/receber	0,44 %

Sector do Ativo



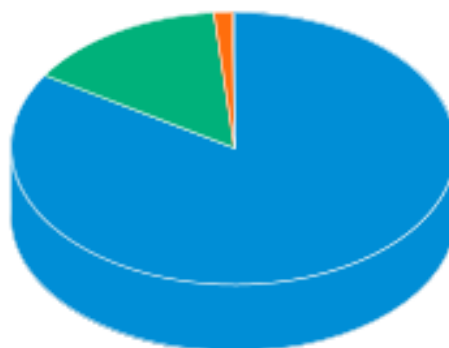
Governou Federal	83,87 %
Energia	4,83 %
Petróleo, Gás e Biocombustíveis	3,32 %
Investimentos	1,80 %
Outros	1,69 %
Papel e Celulose	1,47 %
Não Classificado	1,15 %
Telecomunicações	0,94 %
Seguradoras	0,94 %

Risco do Ativo



Rating AAA	83,87 %
Risco de mercado	14,68 %
Outros	1,45 %

Classe do Ativo



Selic	83,87 %
Ações	14,68 %
Outros	1,45 %

Nome do Ativo	Valor do Ativo (mil)	Participação do Ativo
LFT - Venc.: 01/09/2028 (BRSTNCLF1RK7)	3.219,08645	46,8081 %
LFT - Venc.: 01/03/2026 (BRSTNCLF1RE0)	2.420,77101	35,1999 %
PETROBRAS PN - PETR4	161,68500	2,3510 %
Operações Compromissadas - LFT - Venc.: 01/06/2030	127,76935	1,8579 %
ITAUSA PN N1 - ITSA4	123,96537	1,8026 %
COPEL PNB N1 - CPLE6	101,66100	1,4782 %
SUZANO PAPEL ON NM - SUZB3	101,35800	1,4738 %
EQUATORIAL ON NM - EQTL3	99,19800	1,4424 %
SABESP ON NM - SBSP3	94,98000	1,3811 %

As informações foram obtidas a partir de fontes públicas ou privadas consideradas confiáveis, cuja responsabilidade pela correção e veracidade não é assumida pela QUANTUM, pelo titular desta marca ou por qualquer das empresas de seu grupo empresarial. As informações disponíveis, não devem ser entendidas como colocação, distribuição ou oferta de fundo de investimento ou qualquer outro valor mobiliário. Fundos de investimento não contam com a garantia do Administrador do fundo, Gestor da carteira, de qualquer mecanismo de seguro ou, ainda, do Fundo Garantidor de Créditos - FGC. Rentabilidade obtida no passado não representa garantia de rentabilidade futura. As estratégias com derivativos, utilizadas como parte da política de investimento de fundos de investimento, podem resultar em significativas perdas para seus cotistas superiores ao capital aplicado e a consequente obrigação do cotista de aportar recursos adicionais para cobrir o prejuízo do fundo. Ao investidor é recomendada a leitura cuidadosa do prospecto e regulamento do fundo de investimento ao aplicar seus recursos. Para avaliação da performance de um fundo de investimento, é recomendável a análise de, no mínimo, 12 (doze) meses. Os valores exibidos estão em Real (BRL).

Nome do Ativo	Valor do Ativo (mil)	Participação do Ativo
CPFL ENERGIA ON NM - CPF3	70,16000	1,0202 %
Ações / ISA ENERGIA / CNPJ do emissor: 02.998.611/0001-04 / Denominação Social do emissor: ISA ENERGIA	69,60000	1,0120 %
PETRORIO ON NM - PRIO3	66,79750	0,9713 %
TIM ON NM - TMS3	64,68000	0,9405 %
BBSEGURIDADE ON NM - BBSE3	64,32800	0,9354 %
ENERGISA UNT N2 - ENGI11	60,89600	0,8855 %
Outras Disponibilidades	34,44603	0,5009 %
Outros Valores a receber	20,94304	0,3045 %
Outros Valores a pagar	-25,11829	-0,3652 %

As informações foram obtidas a partir de fontes públicas ou privadas consideradas confiáveis, cuja responsabilidade pela correção e veracidade não é assumida pela QUANTUM, pelo titular desta marca ou por qualquer das empresas de seu grupo empresarial. As informações disponíveis, não devem ser entendidas como colocação, distribuição ou oferta de fundo de investimento ou qualquer outro valor mobiliário. Fundos de investimento não contam com a garantia do Administrador do fundo, Gestor da carteira, de qualquer mecanismo de seguro ou, ainda, do Fundo Garantidor de Créditos - FGC. Rentabilidade obtida no passado não representa garantia de rentabilidade futura. As estratégias com derivativos, utilizadas como parte da política de investimento de fundos de investimento, podem resultar em significativas perdas para seus cotistas superiores ao capital aplicado e a consequente obrigação do cotista de aportar recursos adicionais para cobrir o prejuízo do fundo. Ao investidor é recomendada a leitura cuidadosa do prospecto e regulamento do fundo de investimento ao aplicar seus recursos. Para avaliação da performance de um fundo de investimento, é recomendável a análise de, no mínimo, 12 (doze) meses. Os valores exibidos estão em Real (BRL).

Fonte: Quantum